

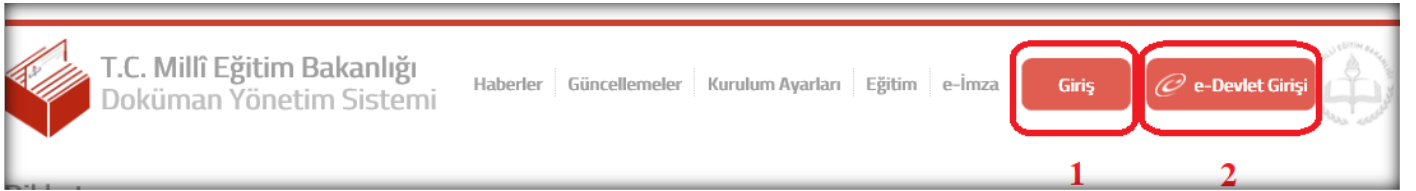



T.C.
MİLLÎ EĞİTİM BAKANLIĞI
DOKÜMAN YÖNETİM SİSTEMİ

DYS'ye e-Devlet Üzerinden Giriş (28/06/2018)






e-Devlet üzerinden DYS'ye giriş yapılmasına olanak sağlanmıştır. Bilindiği üzere (1) nolu alanda Giriş butonu ile MEBBİS üzerinden giriş yapılmaktadır.

Bu güncelleme ile DYS web sitesi (dys.meb.gov.tr) en üst kısmına e-Devlet Girişi butonu (2) yerleştirilmiştir. Bu butona tıklayarak e-Devlet portalı giriş kısmına ulaşılır.



 e-Devlet Kapısı Kimlik Doğrulama Sistemi

Giriş Yapılacak Adres <https://mebbls.meb.gov.tr/edevevletlogin.aspx>
Giriş Yapılacak Uygulama [MEB Uygulamaları](#)

 e-Devlet Şifresi  Mobil İmza  e-İmza  T.C. Kimlik Kartı  İnternet Bankacılığı

T.C. Kimlik Numaranızı ve e-Devlet Şifrenizi kullanarak kimliğiniz doğrulandıktan sonra işleminize kaldığınız yerden devam edebilirsiniz. [e-Devlet Şifresi Nedir, Nasıl Alınır?](#)

* T.C. Kimlik No
[Sanal Klavye](#) [Yazarken Gizle](#)

* e-Devlet Şifresi
[Sanal Klavye](#) [Şifremi Unuttum](#)

[< İptal Et](#) [Sisteme Giriş Yap >](#)

© 2018, Ankara - Tüm Hakları Saklıdır Gizlilik ve Güvenlik Hızlı Çözüm Merkezi

e-devlet portalında giriş yapmak için çok sayıda yöntem mevcuttur. Kullanıcılarımız e-Devlet şifresi, mobil, imza, elektronik imza, kimlik kartı uygulaması ya da İnternet bankacılığı aracılığı ile sisteme giriş yapabilir.



Her bir yöntemin nasıl kullanılacağına ilişkin direktifler ilgili tab altında yer almaktadır.

Örneğin: e-devlet şifresi ile giriş için:

Giriş Yapılacak Adres <https://mebbis.meb.gov.tr/edevletlogin.aspx>
Giriş Yapılacak Uygulama **MEB Uygulamaları**

e-Devlet Şifresi Mobil İmza e-İmza T.C. Kimlik Kartı İnternet Bankacılığı

T.C. Kimlik Numaranızı ve e-Devlet Şifrenizi kullanarak kimliğiniz doğrulandıktan sonra işleminize kaldığınız yerden devam edebilirsiniz. [e-Devlet Şifresi Nedir, Nasıl Alınır?](#)

* T.C. Kimlik No
[Sanal Klavye](#) [Yazarken Gizle](#)

* e-Devlet Şifresi
[Sanal Klavye](#) [Şifremi Unuttum](#)

[İptal Et](#) [Sisteme Giriş Yap](#)

Örneğin: e-imza ile giriş için:

Giriş Yapılacak Adres <https://mebbis.meb.gov.tr/edevletlogin.aspx>
Giriş Yapılacak Uygulama **MEB Uygulamaları**

e-Devlet Şifresi Mobil İmza **e-İmza** T.C. Kimlik Kartı İnternet Bankacılığı

Elektronik İmzanız ile eşleşen kimlik numaranızı girdikten sonra işleminize devam edebilirsiniz. Eğer farklı bir yöntem ile kimlik doğrulaması yapmak istiyorsanız, yukarıda bulunan diğer seçenekleri kullanarak da sisteme giriş yapabilirsiniz.

[Elektronik İmza Nedir, Nasıl Alınır?](#)
[E-İmza Uygulaması ile Nasıl Giriş Yapılır?](#)

- Aşağıdaki alana kimlik numaranızı yazınız.
- Masaüstünüzde bulunan e-imza uygulamasını açınız ve ekrandaki işlem kodunu giriniz. (e-Devlet Kapısı e-İmza Uygulaması'nı bilgisayarınıza indirmelisiniz. Uygulamayı indirmek için [tıklayınız](#). Daha önce indirdiyse tekrar indirmenize gerek yoktur.)
- İmzalama işlemini gerçekleştiriniz.

* T.C. Kimlik No [Yazarken](#)
[Gizle](#)

[İptal Et](#) [Devam Et](#)

Not: MEBBİS üzerinden giriş işlemi yapılamadığında, DYS'ye e-Devlet üzerinden giriş yapılabilir.